


## 如何設定於 Chrome 瀏覽器中開啓電子書


一. 請於 Chrome 瀏覽器中，搜尋“IE tab”。




二. 進入 IE Tab 畫面後，選擇“加到 CHROME”。



三. 確認“新增擴充功能”。



四. 開啟想閱讀之電子書頁面，點選  後，再按觀看電子書。



五. 即可順利開啓電子書。

